

BOEN- Sortierungen

Holz ist ein Produkt der Natur. Einige Holzarten - zum Beispiel Buche - besitzen eine relativ ruhige Maserung. Andere wiederum, wie Eiche, gibt es in reichen Facetten von gleichmäßigem bis rustikalem Wuchs. Wählen Sie das Produkt, welches Ihrem Stil entspricht.



RUHIG

Ruhige, ausgewählte Sortierung, gleichmäßiger Wuchs und mittlere Äste. Stehende und liegende Jahresringe.



LEBENDIG

Natürliche Sortierung mit kleinen bis mittleren Ästen, leichte Farbunterschiede durch Splint.



RUSTIKAL

Reichhaltige Struktur und lebhafter Wuchs, größere Äste, Splint und Braunkern, reiches Spektrum an Farben.

	RUHIG	LEBENDIG	RUSTIKAL
<i>Select, Adagio</i>	██████████		
<i>Andante, Nature</i>		██████████	
<i>Finale, Concerto, Contract, Basic</i>		██████████	
<i>Animoso, Bellevue, Country, Vivace, Rustic, Traditional</i>			██████████
<i>Marcato, Baltic</i>			██████████
<i>Vivo, Canyon</i>			██████████
<i>Espressivo</i>			██████████

Landhausdielen, Finesse und Maxi werden nach der freien Klasse (Boen Class) entsprechend EN 13489 sortiert. Die Sortierungen der Schiffsböden, Prestige und Traffic entsprechen ○, △ und □ nach EN 13489.

Holz ist ein Naturprodukt - jeder Baum hat seine eigene Maserung und eine individuelle Farbkombination. Ein Bild oder Muster kann Ihnen daher niemals die tatsächliche Wirkung des fertigen Bodens im Raum vermitteln. Beachten Sie auch, dass Farbveränderungen durch Lichteinfall möglich sind. Zur Orientierung: dunklere Hölzer nehmen mit der Zeit einen eher goldfarbenen Farbton an, während hellere Hölzer leicht nachdunkeln.

Animoso

Sortierbeschreibung



Äste, erlaubt:

- ▶ Kreuzrisse bis zu 5cm (Durchmesser)
- ▶ Äste (gesund) bis zu 5cm (Durchmesser)
- ▶ Äste (gespachtelt) bis zu 3cm (Durchmesser)
- ▶ Durchgängige Risse oder Rindeneinwuchs, max. 15cm in der Länge, max. 5mm in der Breite (2 pro Diele)
- ▶ Äste am Rand
- ▶ Kleinere Risse, max. 3cm Länge
- ▶ Solide Kernrisse
- ▶ Katzenfüße

Erlaubte Splint-/Farbunterschiede:

- ▶ Kein Splintholz erlaubt*
- ▶ Mondringe erlaubt

Erlaubte Farbunterschiede:

- ▶ Mittlere Farbvarianten
- ▶ Gelegentlich leichte Wasserflecken
- ▶ Dunkle Enden


Erlaubte Holzstruktur:

- ▶ Spiegel/Marktstrahl
- ▶ Liegende und stehende Jahresringe
- ▶ Gelegentlich Insekten- und Wurmlöcher (max. 5 / Diele)

*Bei einigen Farben können trotz der Animoso-Sortierung Splint und Verfärbungen im Produkt auftreten. Diese werden zum Großteil von der pigmentierten Farbe abgedeckt. Dies kann bei folgenden Produkten der Fall sein: Eiche Grey Pepper, Grey Harmony, Horizon, India Grey, Brazilian Brown, Soft Brown, Medium Grey, Fresh White, Eiche angeräuchert, Eiche angeräuchert weiß.


General

Eiche-Merkmale



Hauptmerkmale:

- ▶ Liegende und stehende Jahresringe



Hauptmerkmale:

- ▶ Splintholz



Hauptmerkmale:

- ▶ Mondringe



Hauptmerkmale:

- ▶ Spiegel



Hauptmerkmale:

- ▶ Äste, gesund und verwachsen



Hauptmerkmale:

- ▶ Flügeläste und gefüllte Äste




Hauptmerkmale:

- ▶ Kreuzrisse




Hauptmerkmale:

- ▶ Katzenfüße



Hauptmerkmale:

- ▶ Rindeneinwuchs



Hauptmerkmale:

- ▶ Blitzrisse